

# Matrix zur Einordnung der Q-Werkzeuge und Methoden

## Methoden

### Zielsetzung

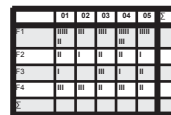
Zielsetzung	Datensammelblatt	Histogramm	Regelkarte/SPC	Pareto-diagramm	Ablaufdiagramm	Korrelationsdiagramm	Ishikawa-Diagramm	Brainstorming	5 Why	Poka Yoke
○ Probleme erkennen und sammeln	○	○	○					○		
○ Probleme strukturieren und gewichten				○						
○ Probleme analysieren			○	○	○	○	○		○	
○ Problemlösungen entwickeln										○
○ Wirksamkeit von Verbesserungsmaßnahmen bewerten			○							

Problemlösungswerkzeuge und Qualitätsmanagementmethoden eignen sich in der Qualitätssicherung für unterschiedliche Zielsetzungen. Diese Matrix gibt einen Überblick. Wie Sie mit diesen Methoden zum Unternehmenserfolg beitragen, erfahren Sie im DGQ-Lehrgang „Verbesserungsmethoden im Produktionsumfeld wertschöpfend einsetzen“.

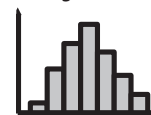


Werkzeuge  
und  
Methoden

Datensammelblatt




Histogramm




Regelkarte/SPC



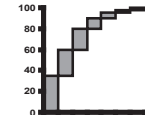
Ishikawa-Diagramm



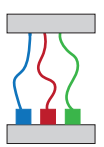
5 Why



Pareto-Diagramm




Poka Yoke



Brainstorming



Korrelationsdiagramm



Ablaufdiagramm

